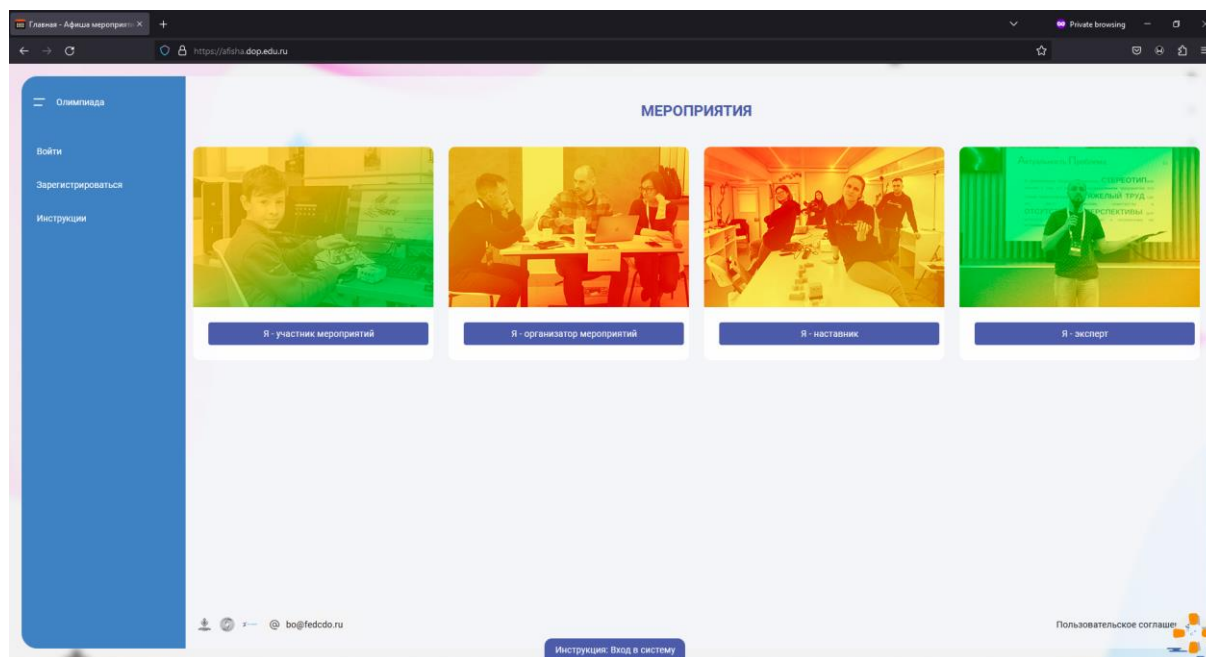
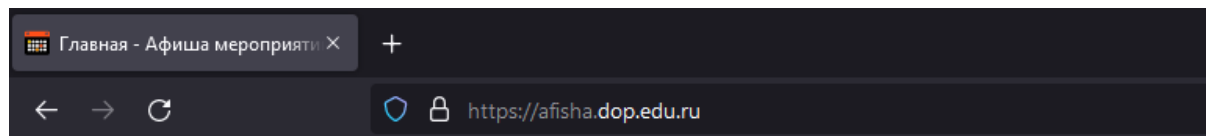


## ПОЯСНЕНИЕ

Всероссийская олимпиада  
«Технологии успеха» проходит  
на платформе Афиша мероприятий.

Ссылка на платформу:  
<https://afisha.dop.edu.ru/>



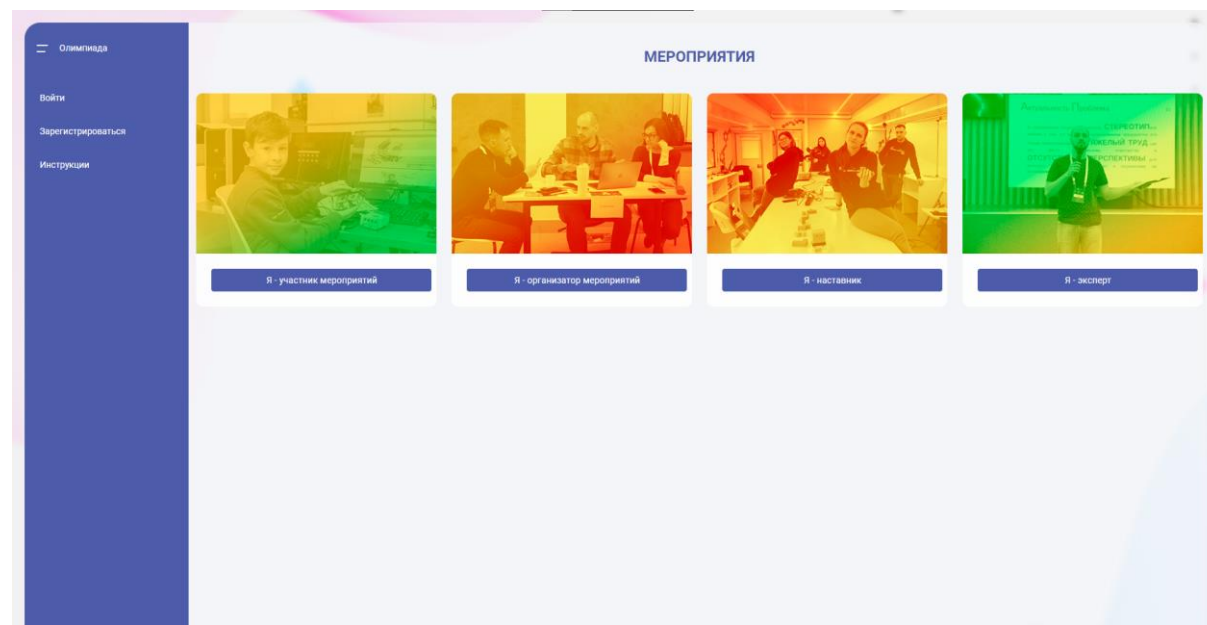
## ПОЯСНЕНИЕ

Если вы здесь в первый раз и ещё не регистрировались на платформе, то переходите к **ШАГУ 1** (стр. 3) данной инструкции.

Если вы ранее регистрировались на одном из этих порталов:

- <https://afisha.dop.edu.ru/>
- <https://events.pfdo.ru/>

перейдите к шагам **ДОП.1** и **ДОП.2** (стр. 17–18).



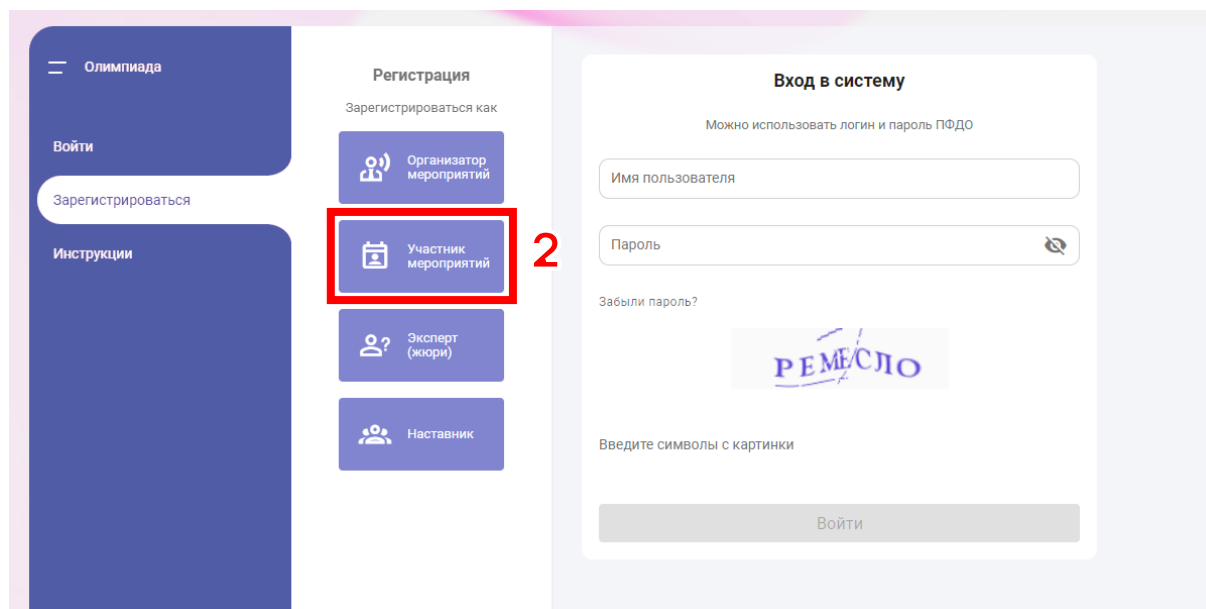
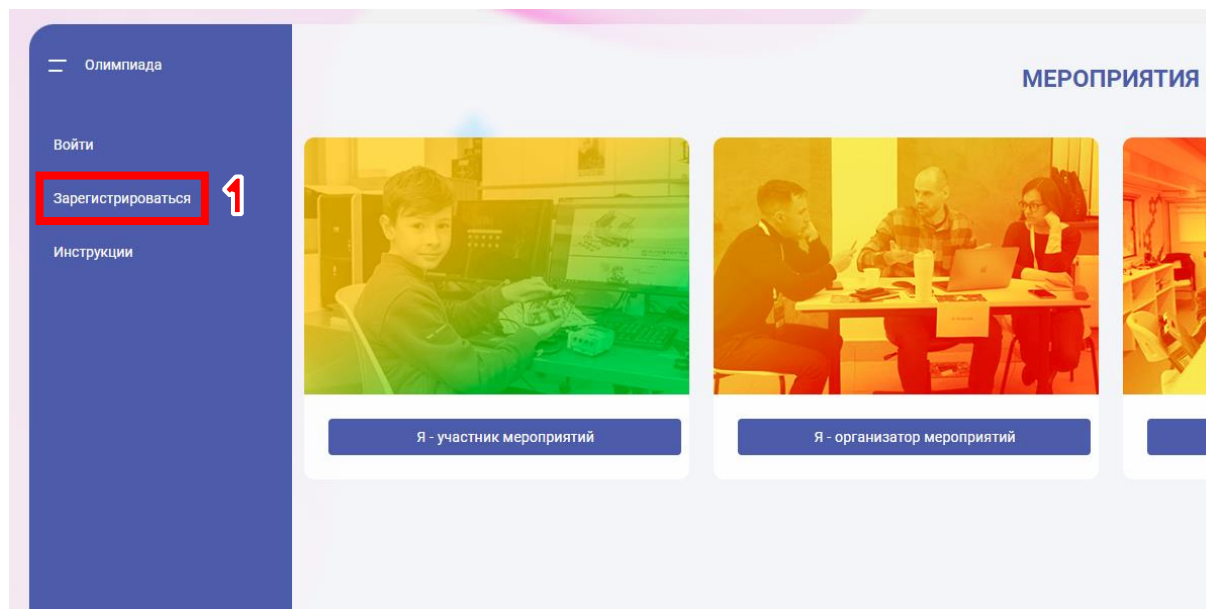
# ИНСТРУКЦИЯ – УЧАСТНИК – РЕГИСТРАЦИЯ И ПОДКЛЮЧЕНИЕ К ШКОЛЬНОМУ МЕРОПРИЯТИЮ

1

Перейдите на платформу по ссылке:  
<https://afisha.dop.edu.ru/>

Откройте форму регистрации участника:  
**Зарегистрироваться – Участник мероприятий.**

! В панели навигации (область в левой части экрана) выберите пункты **Зарегистрироваться - Участник мероприятий.**



## ИНСТРУКЦИЯ – УЧАСТНИК – РЕГИСТРАЦИЯ И ПОДКЛЮЧЕНИЕ К ШКОЛЬНОМУ МЕРОПРИЯТИЮ

# 2

Выберите свой регион и муниципалитет.

! Для поиска своего региона и муниципалитета можно воспользоваться строкой поиска.

The screenshot shows the 'РЕГИСТРАЦИЯ УЧАСТНИКА' (Participant Registration) page. On the left is a navigation menu with 'Войти' (Login), 'Зарегистрироваться' (Register), and 'Инструкции' (Instructions). The main content area has a search bar for 'Поиск региона' (Search region) with a red box around it. Below it is a list of regions: Алтайский край, Амурская область, Архангельская область, Астраханская область, Белгородская область, Брянская область, and Владимирская область. Below the list is another search bar for 'Поиск муниципалитета' (Search municipality) with a red box around it. At the bottom are 'Назад' (Back) and 'Далее' (Next) buttons.

The screenshot shows the same registration page but with selections. The 'Поиск региона' search bar contains 'МОСКОВ' and the dropdown shows 'Московская область' with a red box and the number '1'. The 'Поиск муниципалитета' search bar contains 'Черного' and the dropdown shows 'Городской округ Черноголовка' with a red box and the number '2'. At the bottom, the 'Далее' button is highlighted with a red box and the number '3'.

## ИНСТРУКЦИЯ – УЧАСТНИК – РЕГИСТРАЦИЯ И ПОДКЛЮЧЕНИЕ К ШКОЛЬНОМУ МЕРОПРИЯТИЮ

### 3

Заполните следующую информацию о себе:

- Логин  
(используется для входа в систему, Может состоять из маленьких латинских букв, цифр и знака "-")
- Электронная почта
- Пароль  
(проверьте раскладку клавиатуры, CAPS LOCK)
- Фамилию, имя, отчество
- Дату рождения
- Символы с картинки

Ознакомьтесь с пользовательским соглашением и подтвердите согласие.

(поставьте галочку в соответствующем поле)

! Перед тем как продолжить, проверьте ещё раз заполненные данные.

Особенно обратите внимание на адрес электронной почты.

Почта используется для восстановления доступа, если вы забудете логин или пароль.

Нажмите кнопку **Зарегистрироваться**.

The screenshot shows a registration form for a participant in an Olympiad. The form is titled "РЕГИСТРАЦИЯ УЧАСТНИКА" and is part of a website with a blue header. The header includes a menu icon, the word "Олимпиада", and buttons for "Войти" and "Зарегистрироваться". The form fields are as follows:

- Логин:** "bo\_test\_user" (12 / 50 characters)
- Email:** "Nauchimonline4@gmail.com" (24 / 255 characters)
- Подтвердите email:** "Nauchimonline4@gmail.com" (24 / 255 characters)
- Пароль:** "\*\*\*\*\*" (13 / 50 characters)
- Подтвердите пароль:** "\*\*\*\*\*" (13 / 50 characters)
- Фамилия:** "Иванов" (6 / 56 characters)
- Имя:** "Иван" (4 / 56 characters)
- Отчество:** "Иванович" (8 / 56 characters)
- Дата рождения:** "01.01.2010" (with a calendar icon)
- Капча:** "Введите символы с картинки: голос" (with a CAPTCHA image showing the word "ГОЛОС")

At the bottom of the form, there are two checkboxes:

- Хочу получить доступ к региональным мероприятиям
- Заполняя эту форму, я соглашусь с пользовательским соглашением

At the bottom right, there are two buttons: "Назад" and "Зарегистрироваться".

# ИНСТРУКЦИЯ – УЧАСТНИК – РЕГИСТРАЦИЯ И ПОДКЛЮЧЕНИЕ К ШКОЛЬНОМУ МЕРОПРИЯТИЮ

## 4

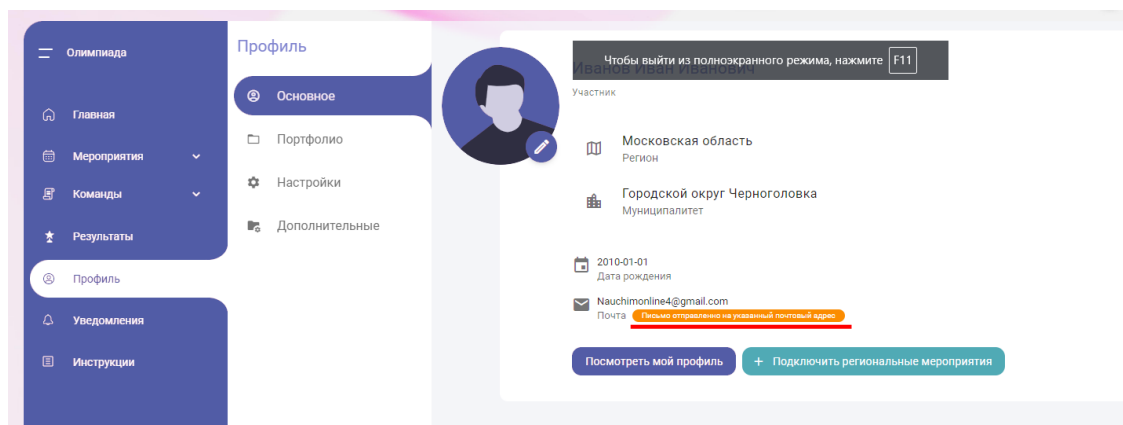
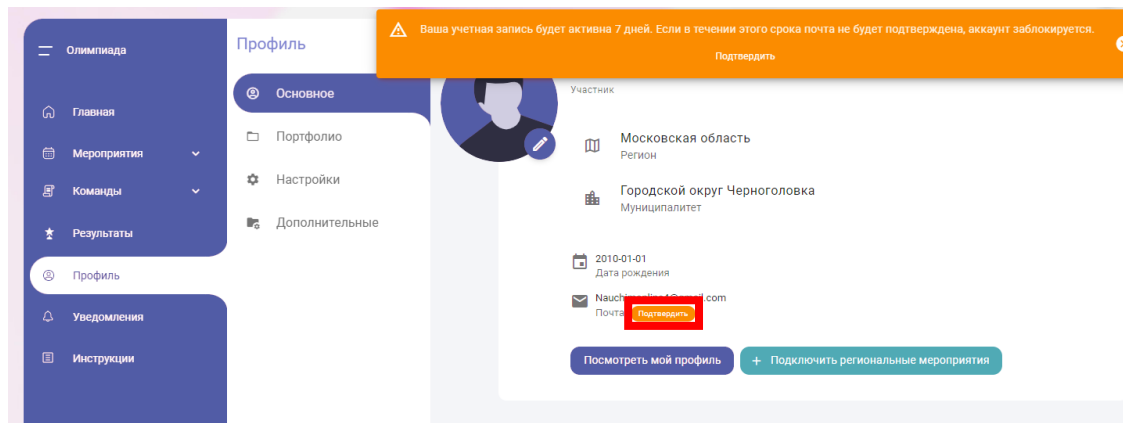
Для завершения регистрации необходимо подтвердить почту.

Перейдите в раздел **Профиль - Основное**

Для активации учётной записи нажмите на кнопку **Подтвердить** рядом с почтовым адресом.

На указанный электронный адрес будет отправлено письмо с инструкцией для подтверждения почты.

! Подтверждение электронной почты обязательно, иначе учетная запись будет заблокирована через 7 дней.



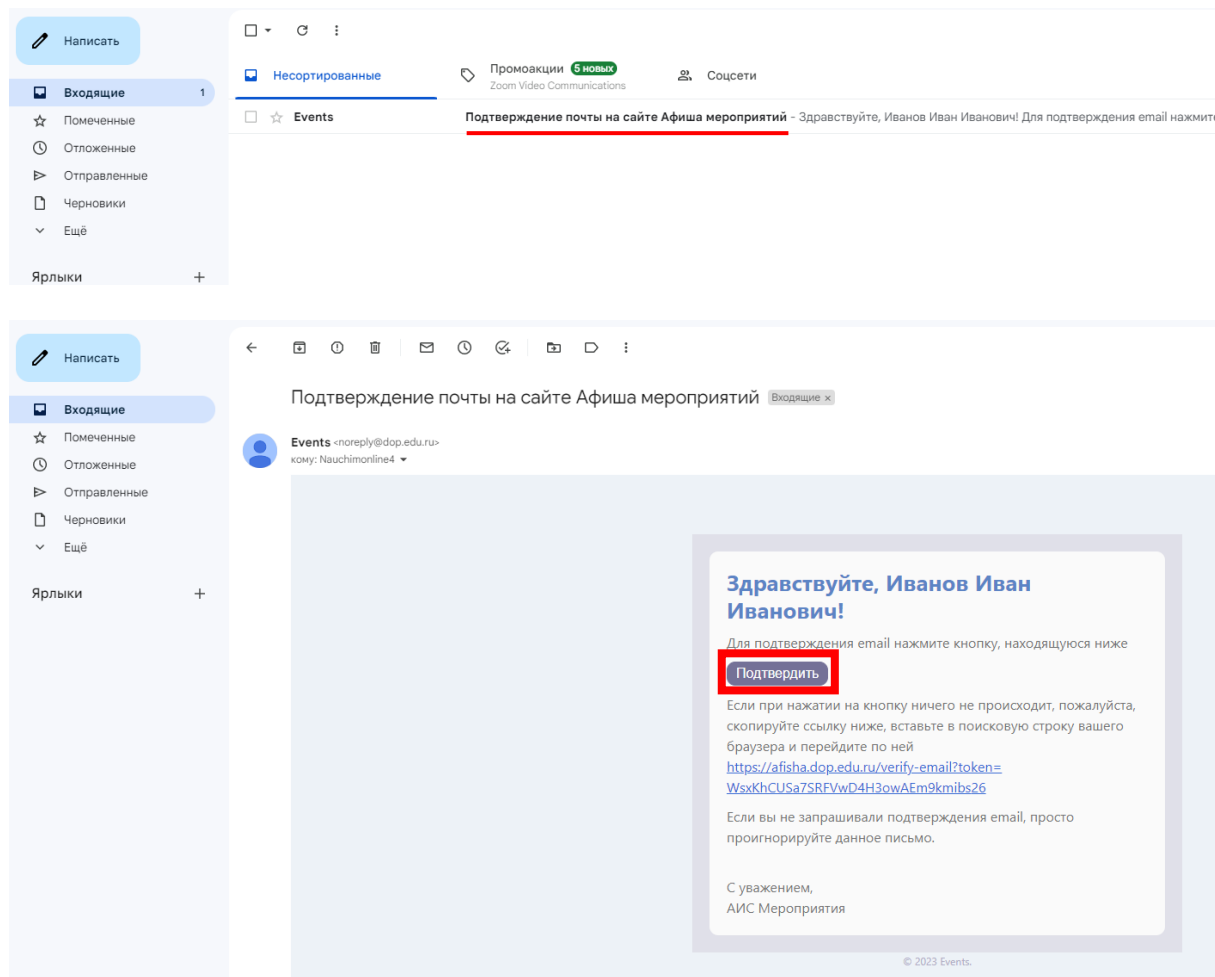
## 5

Проверьте свой электронный почтовый ящик.

На указанный адрес придет письмо с подтверждением и ссылкой для продолжения регистрации.

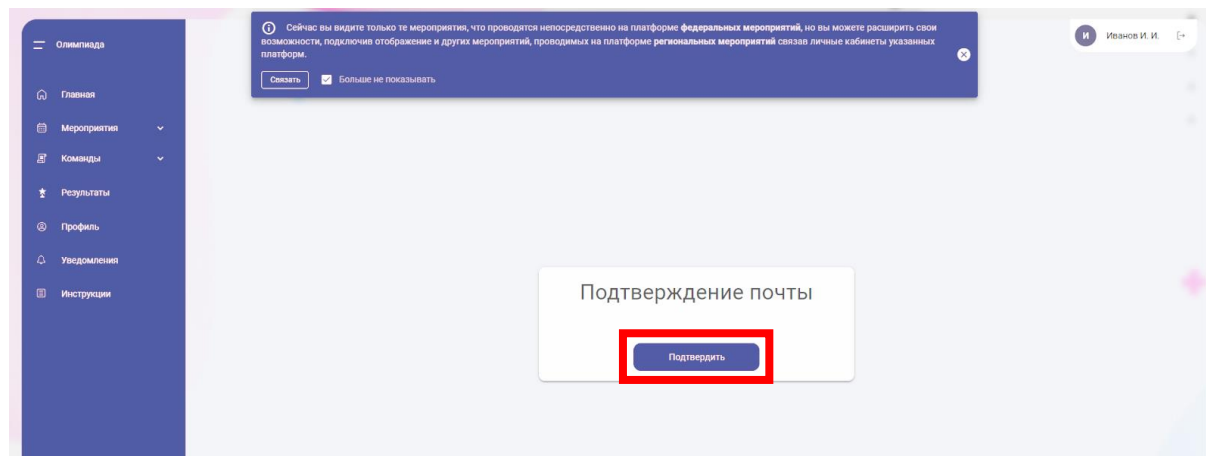
! Иногда письмо с подтверждением приходит с задержкой или попадает в Спам.

Откройте письмо и нажмите на кнопку **Подтвердить**, чтобы продолжить активацию.



# 6

Нажмите кнопку **Подтвердить** на открывшейся странице для завершения активации учетной записи.

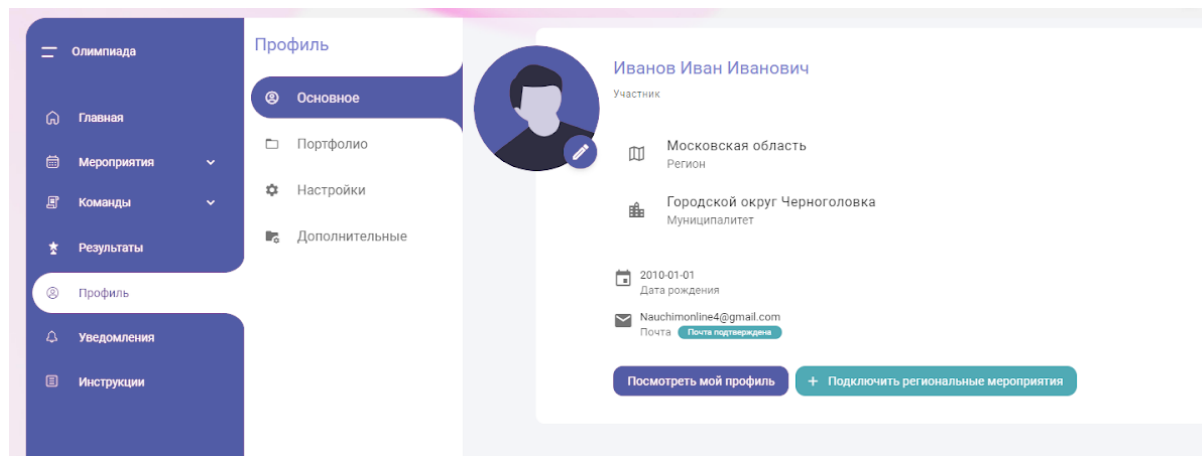




7

Вы успешно завершили регистрацию!

Сообщите о регистрации учителю.  
Он даст вам ссылку для подключения  
к школьному этапу Олимпиады.



## ИНСТРУКЦИЯ – УЧАСТНИК – РЕГИСТРАЦИЯ И ПОДКЛЮЧЕНИЕ К ШКОЛЬНОМУ МЕРОПРИЯТИЮ

### 8

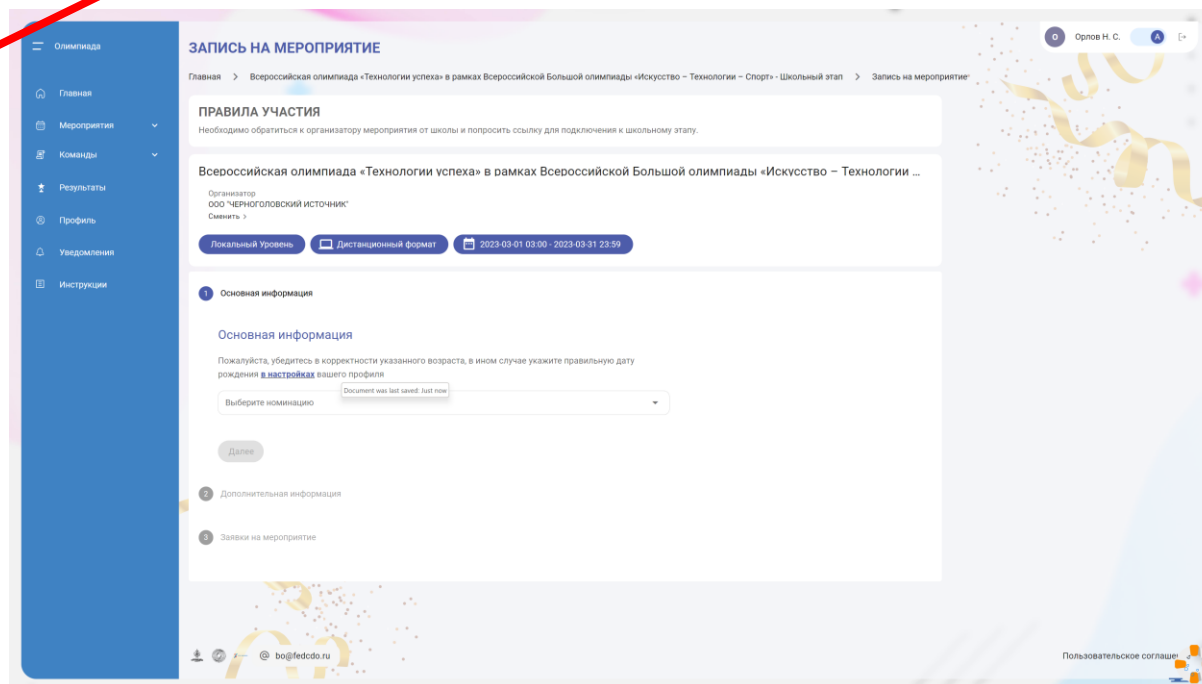
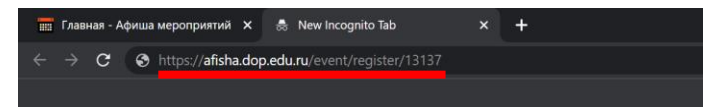
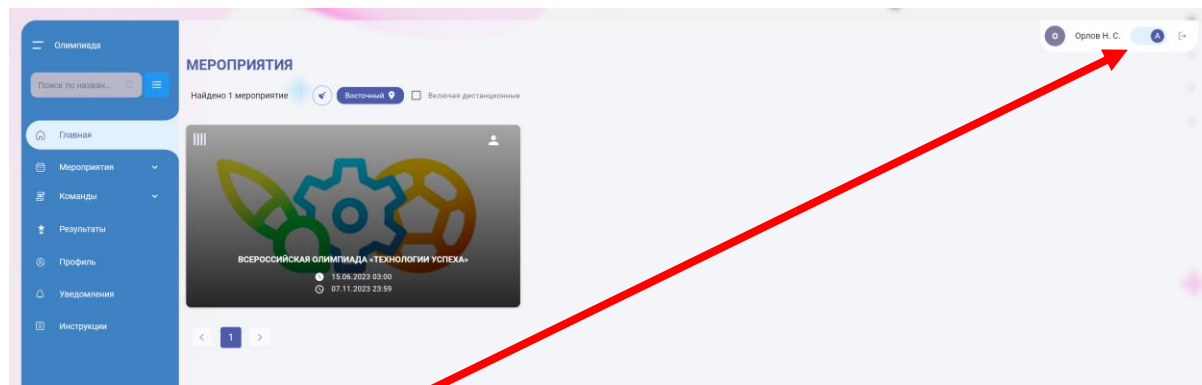
Как только учитель передаст вам ссылку для подключения, перейдите по ней, чтобы подать заявку на участие.

! Чтобы подключиться к мероприятию по ссылке необходимо сначала войти в свою учётную запись

! Если вы ранее уже были зарегистрированы на платформе, проверьте, есть ли переключатель в правом верхнем углу страницы. Если он есть, убедитесь, что он находится в положении «А»

После перехода по ссылке вы попадёте на страницу **Запись на мероприятие.**

! Если по какой-то причине у вас возникнут проблемы с переходом по ссылке, то вы можете найти мероприятие школы и подать туда заявку самостоятельно (при условии, что школа зарегистрирована на платформе). Подробнее об этом смотрите на страницах 19–23 данной инструкции.



## ИНСТРУКЦИЯ – УЧАСТНИК – РЕГИСТРАЦИЯ И ПОДКЛЮЧЕНИЕ К ШКОЛЬНОМУ МЕРОПРИЯТИЮ

9

Первый шаг – выбрать возрастную группу.

Раскройте список  
**Выберите номинацию**  
и выберите возрастную группу  
в соответствии с тем,  
сколько вам сейчас полных лет.

! Можете дополнительно указать номер вашего класса, если он автоматически не подставился в поле «Класс»

Нажмите кнопку **Далее**.

The screenshot shows a registration form titled "ЗАПИСЬ НА МЕРОПРИЯТИЕ". The form is divided into three steps: "Основная информация", "Дополнительная информация", and "Основная информация".

**Step 1: Основная информация**

Пожалуйста, убедитесь в корректности указанного возраста, в ином случае укажите правильную дату рождения [в настройках](#) вашего профиля

Выберите номинацию [dropdown menu]

Далее

**Step 2: Основная информация**

Пожалуйста, убедитесь в корректности указанного возраста, в ином случае укажите правильную дату рождения [в настройках](#) вашего профиля

Выберите номинацию [dropdown menu]

Категория 7-11 лет

Категория 12-18 лет

**Step 3: Основная информация**

Пожалуйста, убедитесь в корректности указанного возраста, в ином случае укажите правильную дату рождения [в настройках](#) вашего профиля

Выберите номинацию [dropdown menu] Категория 7-11 лет

Класс [dropdown menu] Класс

Далее

Red boxes and numbers 1, 2, and 3 highlight the dropdown menu for nomination selection, the radio button for the 7-11 age category, and the "Далее" button, respectively.

## ИНСТРУКЦИЯ – УЧАСТНИК – РЕГИСТРАЦИЯ И ПОДКЛЮЧЕНИЕ К ШКОЛЬНОМУ МЕРОПРИЯТИЮ

### 10

Изучите документы по обработке персональных данных и пользовательское соглашение. Согласитесь с ними, проставив галочки напротив этих пунктов.

Нажмите кнопку **Сохранить и продолжить**.

**ЗАПИСЬ НА МЕРОПРИЯТИЕ**

Главная > Всероссийская олимпиада «Технологии успеха» в рамках Всероссийской Большой олимпиады «Искусство – Технологии – Спорт» - Школьный этап > Запись на мероприятие

**ПРАВИЛА УЧАСТИЯ**  
Необходимо обратиться к организатору мероприятия от школы и попросить ссылку для подключения к школьному этапу.

Всероссийская олимпиада «Технологии успеха» в рамках Всероссийской Большой олимпиады «Искусство – Технологии ...

Организатор  
ООО «ЧЕРНОГОЛОВСКИЙ ИСТОЧНИК»  
Сменить >

Локальный Уровень | Дистанционный формат | 2023-03-01 03:00 - 2023-03-31 23:59

1 Основная информация

2 **Дополнительная информация**

**Дополнительная информация**  
Укажите все необходимые данные по номинациям, чтобы подать заявку

Категория 7-11 лет

Я согласен на **обработку персональных данных** организаторами выбранного мероприятия

Заполняя эту форму, я соглашаюсь с **пользовательским соглашением**

Сохранить и продолжить

3 Заявки на мероприятие

**ЗАПИСЬ НА МЕРОПРИЯТИЕ**

Главная > Всероссийская олимпиада «Технологии успеха» в рамках Всероссийской Большой олимпиады «Искусство – Технологии – Спорт» - Школьный этап > Запись на мероприятие

**ПРАВИЛА УЧАСТИЯ**  
Необходимо обратиться к организатору мероприятия от школы и попросить ссылку для подключения к школьному этапу.

Всероссийская олимпиада «Технологии успеха» в рамках Всероссийской Большой олимпиады «Искусство – Технологии ...

Организатор  
ООО «ЧЕРНОГОЛОВСКИЙ ИСТОЧНИК»  
Сменить >

Локальный Уровень | Дистанционный формат | 2023-03-01 03:00 - 2023-03-31 23:59

1 Основная информация

2 **Дополнительная информация**

**Дополнительная информация**  
Укажите все необходимые данные по номинациям, чтобы подать заявку

Категория 7-11 лет

Я согласен на **обработку персональных данных** организаторами выбранного мероприятия

Заполняя эту форму, я соглашаюсь с **пользовательским соглашением**

Сохранить и продолжить

3 Заявки на мероприятие

## ИНСТРУКЦИЯ – УЧАСТНИК – РЕГИСТРАЦИЯ И ПОДКЛЮЧЕНИЕ К ШКОЛЬНОМУ МЕРОПРИЯТИЮ

### 11

Проверьте ещё раз, что вы выбрали свою возрастную группу.

Нажмите кнопку **Подтвердить и записаться.**

После успешной подачи заявки напротив возрастной группы появится отметка **На модерации,** а внизу всплывёт окно уведомления **Заявки успешно поданы.**

ЗАПИСЬ НА МЕРОПРИЯТИЕ

Главная > Всероссийская олимпиада «Технологии успеха» в рамках Всероссийской Большой олимпиады «Искусство – Технологии – Спорт» - Школьный этап > Запись на мероприятие

**ПРАВИЛА УЧАСТИЯ**  
Необходимо обратиться к организатору мероприятия от школы и попросить ссылку для подключения к школьному этапу.

Всероссийская олимпиада «Технологии успеха» в рамках Всероссийской Большой олимпиады «Искусство – Технологии ...

Организатор  
ООО "ЧЕРНОГОЛОВСКИЙ ИСТОЧНИК"  
Сменить >

Локальный Уровень | Дистанционный формат | 2023-03-01 03:00 - 2023-03-31 23:59

1 Основная информация  
2 Дополнительная информация  
3 Заявки на мероприятие

**Заявки на мероприятие**  
Загрузите документы при необходимости для каждой номинации, чтобы отправить заявки

✓ Категория 7-11 лет | Черновик

1 Подтвердить и записаться | Отменить заявки | Новая заявка

1 Основная информация  
2 Дополнительная информация  
3 Заявки на мероприятие

**Заявки на мероприятие**  
Загрузите документы при необходимости для каждой номинации, чтобы отправить заявки

✓ Категория 7-11 лет | На модерации

Подтвердить и записаться | Отменить заявки | Новая заявка

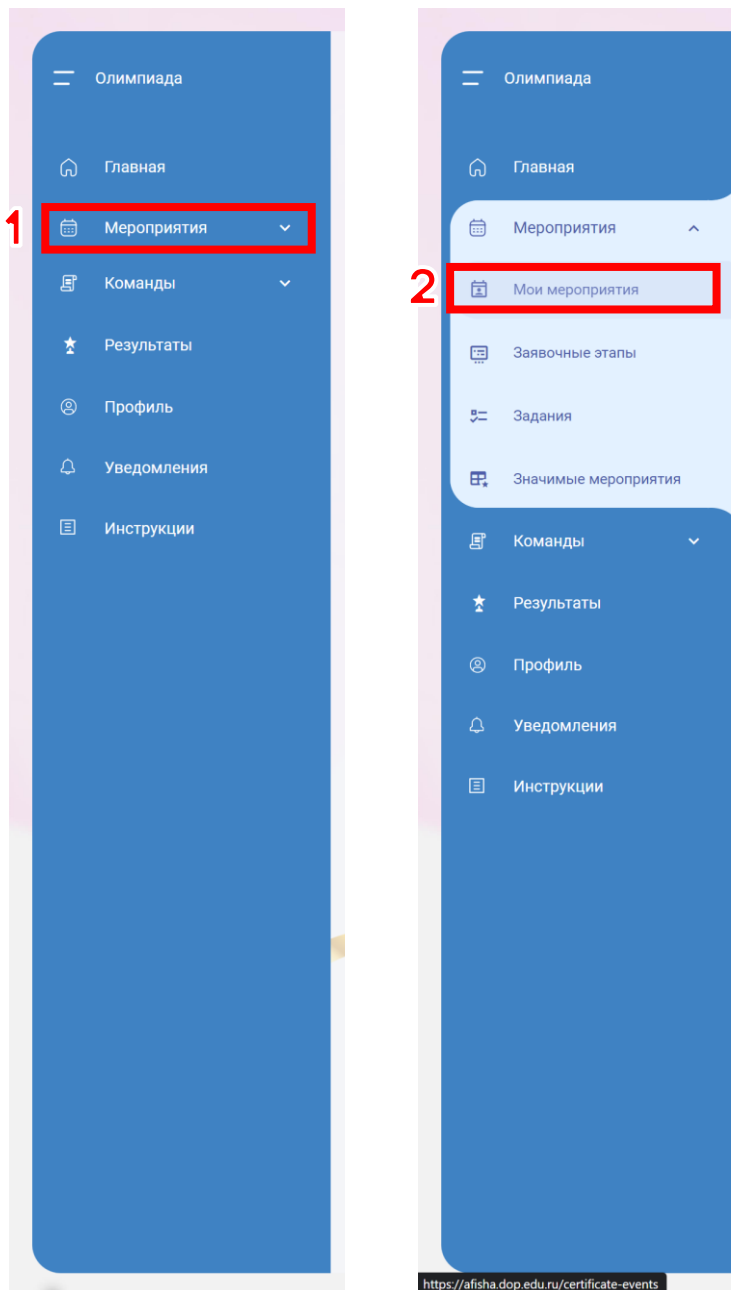
bo@fedcdo.ru

Заявки успешно поданы

# 11

Перейдите в раздел  
**Мероприятия – Мои мероприятия.**

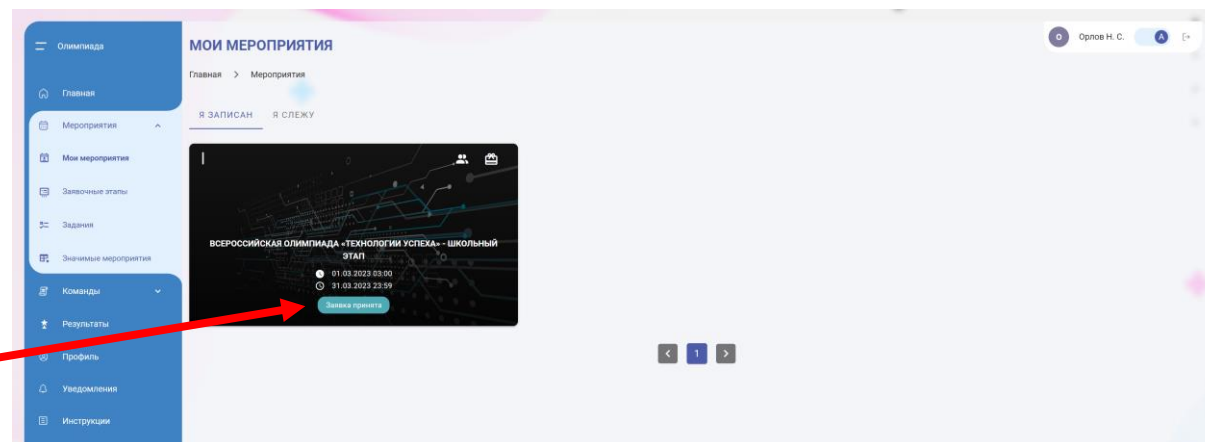
! В панели навигации слева раскройте вкладку **Мероприятия** и выберите пункт **Мои мероприятия**.



## 12

Здесь появится карточка мероприятия  
**Всероссийская олимпиада «Технологии успеха» - Школьный этап.**

Когда в школе подтвердят вашу заявку,  
внутри карточки появится кнопка  
**Заявка принята.**



## ИНСТРУКЦИЯ – УЧАСТНИК – РЕГИСТРАЦИЯ И ПОДКЛЮЧЕНИЕ К ШКОЛЬНОМУ МЕРОПРИЯТИЮ

### 13

Вы успешно подключились к школьному мероприятию и готовы к выполнению заданий.

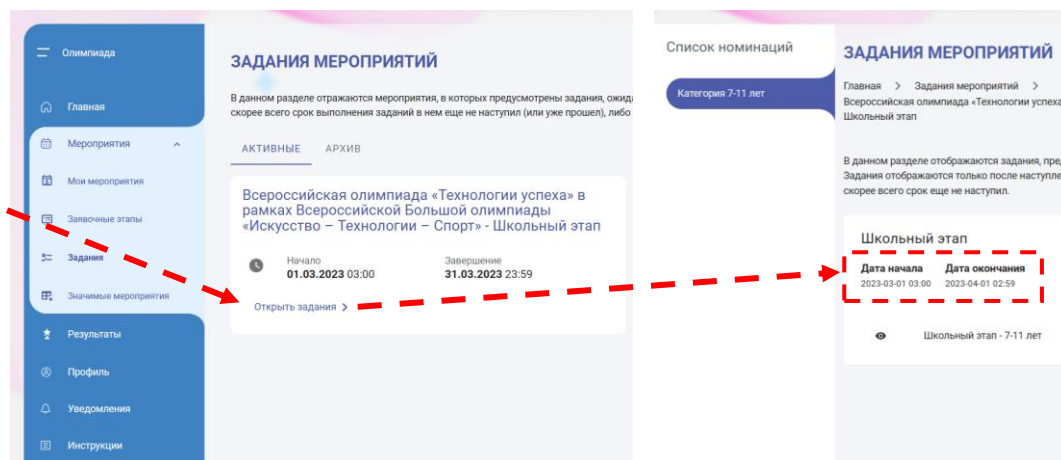
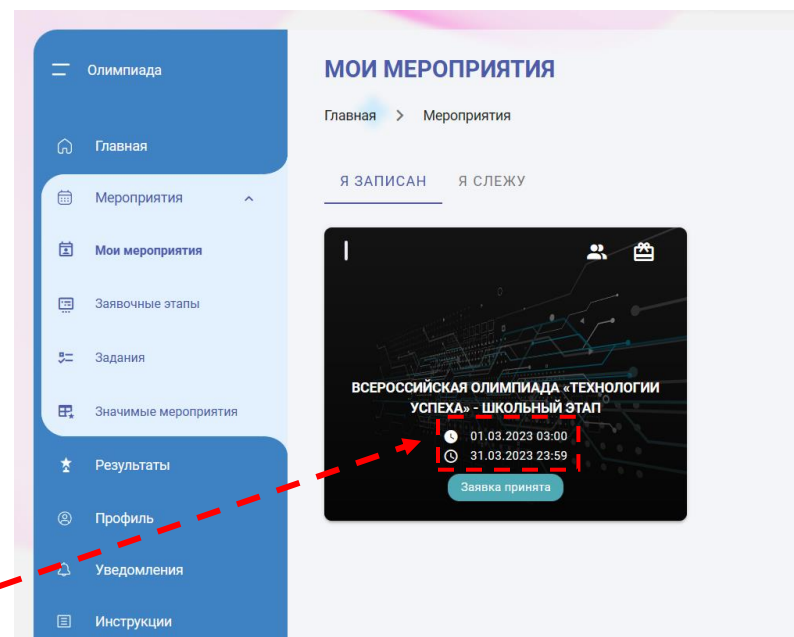
! Подробнее о том, где найти задание и как его выполнять, вы можете прочитать в следующей инструкции:

**Участник – Прохождение задания.**

! Актуальные сроки проведения школьного этапа и сроки выполнения задания вы можете посмотреть в соответствующих карточках.

- Карточка мероприятия доступна в разделе: **Мероприятия – Мои мероприятия;**
- Карточка задания доступна в разделе: **Мероприятия – Задания – Открыть задания** (Всероссийская олимпиада «Технологии успеха» в рамках Всероссийской Большой олимпиады «Искусство – Технологии – Спорт» - Школьный этап).

Успехов!





## ДОП.1

Если ранее вы регистрировались на портале с федеральными мероприятиями

(<https://afisha.dop.edu.ru/>),

то вы можете:

- использовать данные для входа в учётную запись;
- воспользоваться функцией восстановления пароля на странице авторизации (ссылка **Забыли пароль?**)

Олимпиада

Войти

Зарегистрироваться

Инструкции

### Вход в систему

Можно использовать логин и пароль ПФДО

Имя пользователя

Пароль

Забыли пароль?

МАСКА

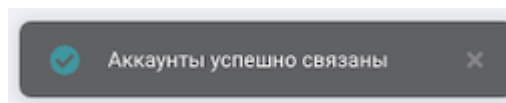
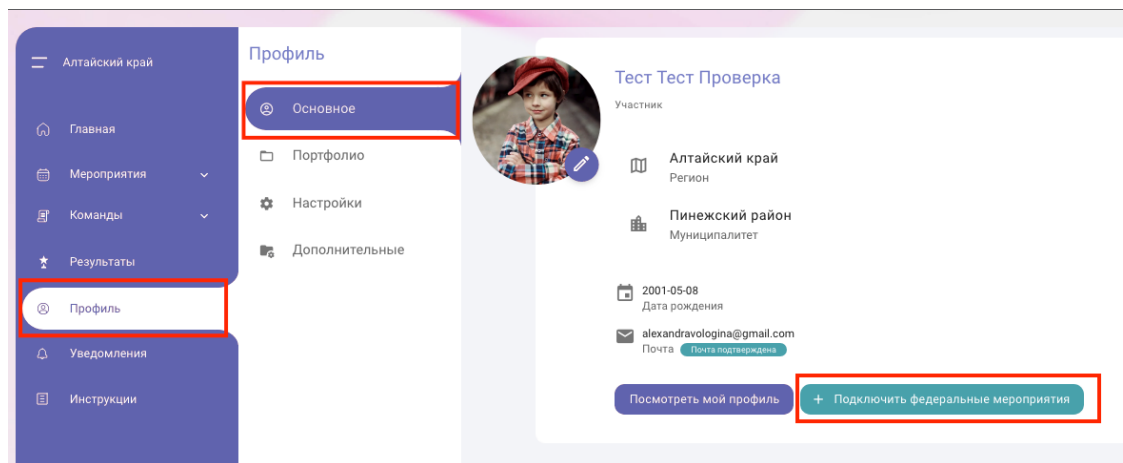
Введите символы с картинки

Войти

## ИНСТРУКЦИЯ – УЧАСТНИК – РЕГИСТРАЦИЯ И ПОДКЛЮЧЕНИЕ К ШКОЛЬНОМУ МЕРОПРИЯТИЮ ДОП.2

Если ранее вы регистрировались на портале с региональными мероприятиями (<https://events.pfdo.ru/>), можно подключить имеющуюся учётную запись.

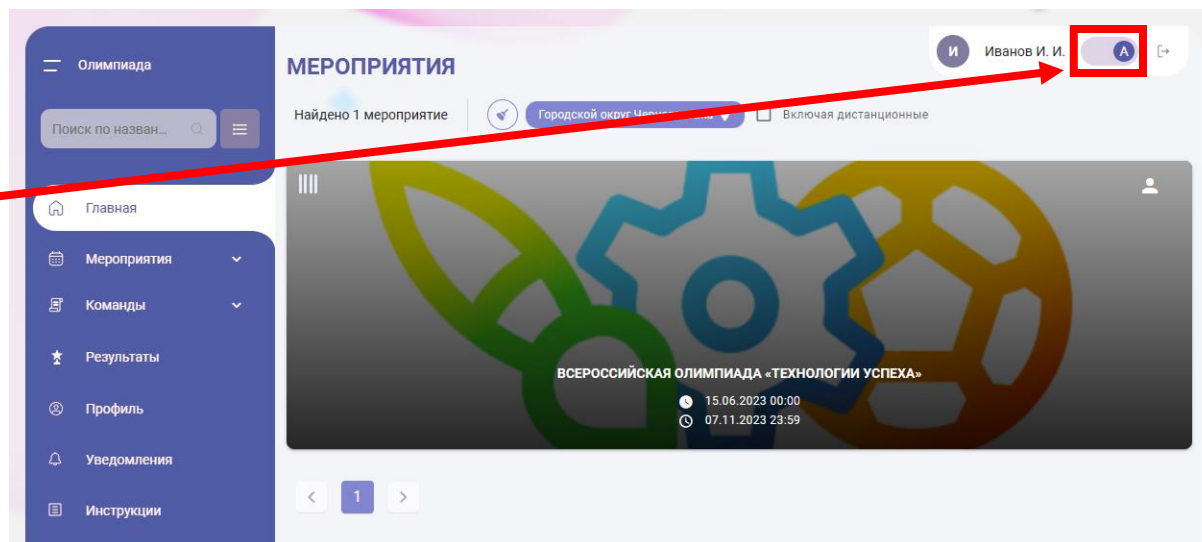
В разделе **Профиль** — **Основное** нажмите на кнопку **Подключить федеральные мероприятия**.



Для перехода на портал с федеральными мероприятиями переведите переключатель (правый верхний угол) в положение «А»

А также всегда заходите на платформу по ссылке: <https://afisha.dop.edu.ru/>

! Если после привязки учётной записи вы не можете войти в неё на платформе <https://afisha.dop.edu.ru/>, то воспользуйтесь функцией восстановления пароля на странице авторизации (<https://afisha.dop.edu.ru/forgot-password>)

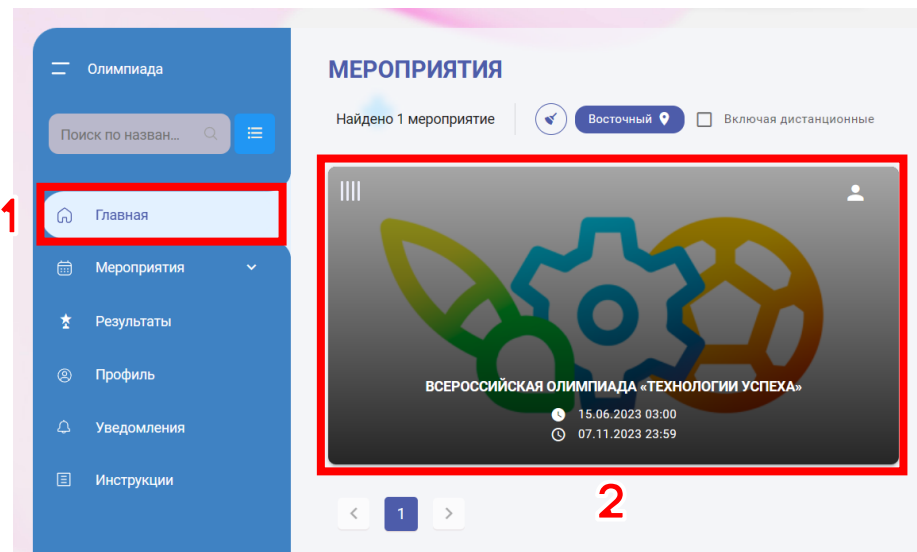


## ИНСТРУКЦИЯ – УЧАСТНИК – РЕГИСТРАЦИЯ И ПОДКЛЮЧЕНИЕ К ШКОЛЬНОМУ МЕРОПРИЯТИЮ

### ДОП.3-1

Если у вас возникли проблемы с переходом по ссылке для подачи заявки на школьный этап, то вы можете попробовать найти свою образовательную организацию и подать туда заявку самостоятельно.

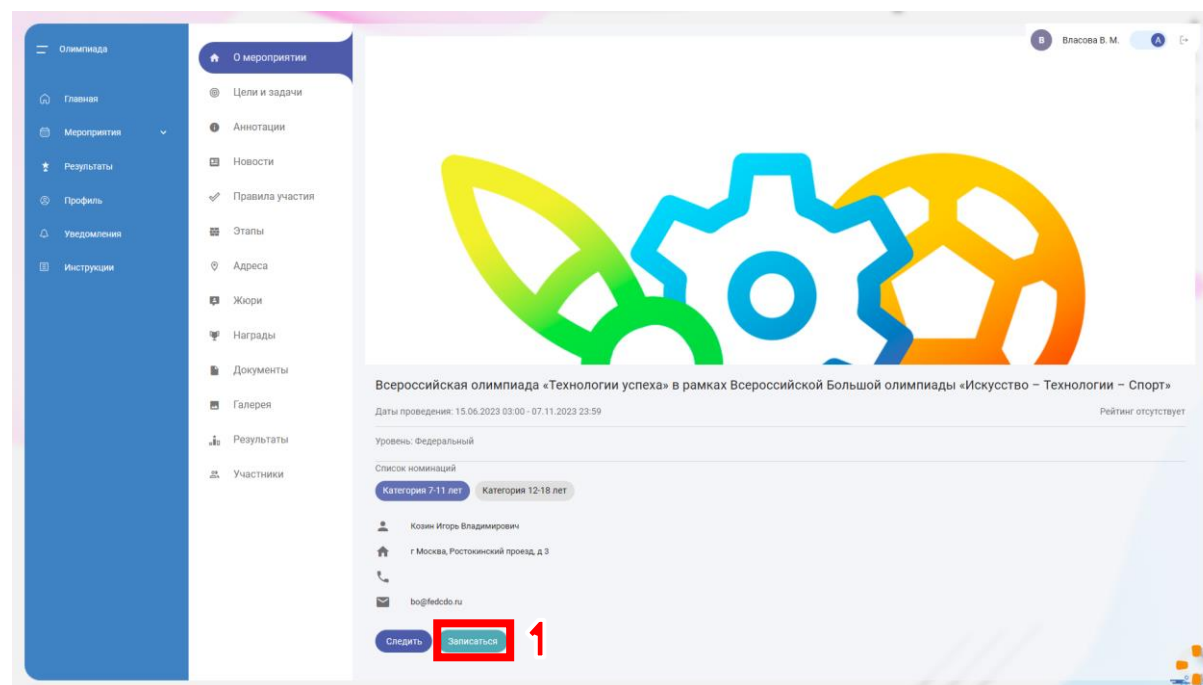
Перейдите в раздел **Главная** и кликните по карточке **Всероссийская олимпиада «Технологии успеха»**.



## ДОП.3-2

В открывшейся странице в разделе **О мероприятии** найдите внизу кнопку **Записаться**.

! Если вы после открытия этой страницы вы не видите кнопку, то промотайте страницу вниз.



## ДОП.3-3

Откроется страница выбора организатора.

Регион и муниципалитет автоматически будут выбраны те, которые вы указали при регистрации.

В течение нескольких секунд платформа загрузит список образовательных организаций на школьном этапе.

После того, как список загрузится, в столбце **Организатор** будет указано число доступных организаторов для подачи заявки.

Нажмите на **Выбрать организатора**.

The screenshot shows the 'ЗАПИСЬ НА МЕРОПРИЯТИЕ' page. At the top, there is a breadcrumb trail: Главная > Всероссийская олимпиада «Технологии успеха» в рамках Всероссийской Большой олимпиады «Искусство – Технологии – Спорт» > Запись на мероприятие. Below this is a section titled 'ПРАВИЛА УЧАСТИЯ' with the subtitle 'Правила перехода с регионального этапа на федеральный отборочный этап'. The main content area contains two dropdown menus: 'Регион' (Region) with 'Москва' (Moscow) selected, and 'Муниципалитет' (Municipality) with 'Восточный' (Eastern) selected. To the right of these menus is a search button labeled 'Поиск организаторов...'. A red arrow points from the search button to the 'Выбрать организатора мероприятия' button at the bottom of the page.

This screenshot shows the same 'ЗАПИСЬ НА МЕРОПРИЯТИЕ' page after the search. The 'Регион' dropdown remains 'Москва' and 'Муниципалитет' remains 'Восточный'. A new dropdown menu labeled 'Организатор' (Organizer) has appeared, containing the text 'Выбрать организатора' (Select organizer) and 'Доступно 42' (42 available). This dropdown is highlighted with a red box, and a red number '1' is placed to its right. The 'Выбрать организатора мероприятия' button is still visible at the bottom.

## ДОП.3-4

Откроется окно **Выбрать организатора**.

В этом окне вы увидите список организаций.

Найдите свою организацию (при необходимости воспользуйтесь поиском).

Нажмите на кнопку **Выбрать** напротив нужной организации.

! Если вы не нашли свою образовательную организацию в списке, то, возможно, она ещё не зарегистрировалась на платформе и/или не создала мероприятие. Поинтересуйтесь у учителя, участвует ли образовательная организация в Большой олимпиаде.

Скриншот окна «Выбрать организатора» с заголовком «Выбрать организатора» и кнопкой закрытия «X». Вверху находится строка поиска: «Поиск наименовании организации, ИНН или адресу». Ниже представлен список организаций с колонками: «Наименование», «ИНН» и «Фактический адрес». Каждая строка списка содержит кнопку «Выбрать». Первая кнопка «Выбрать» выделена красным квадратом, и красная цифра «1» указывает на неё. Внизу списка есть панель навигации с цифрами «1», «2», «3», «4», «5» и стрелками «<» и «>». В самом низу окна находится информационное сообщение с иконкой предупреждения: «Если в данном списке нет интересующей Вас организации, скорее всего она еще не подключилась к мероприятию. Повторите попытку после подключения организации.»

	Наименование	ИНН	Фактический адрес
1	ШкОрг	9160114860	г Москва, Ростокинский проезд, д 3 стр 3
	ГБОУ ШКОЛА № 1811	7719894832	г Москва, ул Первомайская, д 111
	ГБОУ ШКОЛА № 1795	7718987403	г Москва, Открытое шоссе, д 23А
	ГБОУ ШКОЛА № 1352	7718197885	г Москва, Щёлковское шоссе, д 77А
	ГБОУ ШКОЛА № 2031	7720584916	г Москва, ул Дмитриевского, д 13
	ГБОУ ШКОЛА № 2126 "ПЕРОВО"	7720307694	г Москва, ул Плющева, д 11А
	ГБОУ ШКОЛА № 1591	7720602851	г Москва, ул Новокосинская, д 40А
	ГБОУ Школа №1505	7718084659	г Москва, ул 2-я Пугачевская, д 6А
	ГБОУ ШКОЛА № 2026	7710640209	г Москва, ул Медведева, д 6
	ГАПОУ ТК № 24	7719286023	г Москва, ул 16-я Парковая, д 20

## ДОП.3-5

Откроется форма подачи заявки.

Процесс заполнения и подачи заявки описан в шагах **9–11** (стр. 11–13)

The screenshot shows a web interface for registration. At the top, the title is "ЗАПИСЬ НА МЕРОПРИЯТИЕ". Below it is a breadcrumb trail: Главная > Всероссийская олимпиада «Технологии успеха» в рамках Всероссийской Большой олимпиады «Искусство – Технологии – Спорт» > Запись на мероприятие. A section titled "ПРАВИЛА УЧАСТИЯ" contains the text "Правила перехода с регионального этапа на федеральный отборочный этап". Below this are three dropdown menus: "Регион" (Moscow), "Муниципалитет" (Vostochny), and "Организатор" (ShkOrg Moscow, Rostokinsky Prospekt, d. 3 str 3). The main content area displays the event name and organizer. A row of buttons includes "Локальный Уровень", "Дистанционный формат", and a date range "2023-03-01 03:00 - 2023-03-31 23:59". A progress indicator shows three steps: "1 Основная информация", "2 Дополнительная информация", and "3 Заявки на мероприятие". The current step is "Заявки на мероприятие", which includes a sub-section "Заявки на мероприятие" with the instruction "Загрузите документы при необходимости для каждой номинации, чтобы отправить заявки". A checked checkbox for "Категория 7-11 лет" is followed by a "Принят" button. At the bottom, there are three buttons: "Подтвердить и записаться", "Отменить заявки", and "Новая заявка".